



ФЕДЕРАЛЬНАЯ СЛУЖБА  
ГОСУДАРСТВЕННОЙ СТАТИСТИКИ

# Перевозка грузов и грузооборот Волгоградской области



январь-апрель 2023 года



ФЕДЕРАЛЬНАЯ СЛУЖБА  
ГОСУДАРСТВЕННОЙ СТАТИСТИКИ

# Перевозка грузов и грузооборот

Волгоградской области

январь-апрель 2023 года

01

Грузооборот  
нарастающим итогом

02

Грузооборот  
по месяцам

03

Динамика грузооборота  
в % к предыдущему месяцу

04

Динамика грузооборота  
в % к соответствующему месяцу прошлого года

05

Грузооборот Волгоградской области по видам  
экономической деятельности





ФЕДЕРАЛЬНАЯ СЛУЖБА  
ГОСУДАРСТВЕННОЙ СТАТИСТИКИ


# Перевозка грузов и грузооборот

Волгоградской области

январь-апрель 2023 года

- 06 Перевозка грузов нарастающим итогом
- 07 Перевозка грузов по месяцам
- 08 Динамика перевозки грузов в % к предыдущему месяцу
- 09 Динамика перевозки грузов в % к соответствующему месяцу прошлого года
- 10 Перевозка грузов Волгоградской области по видам экономической деятельности





# ГРУЗОБОРОТ\*

МЛН Т-КМ

Январь-апрель

2023 год

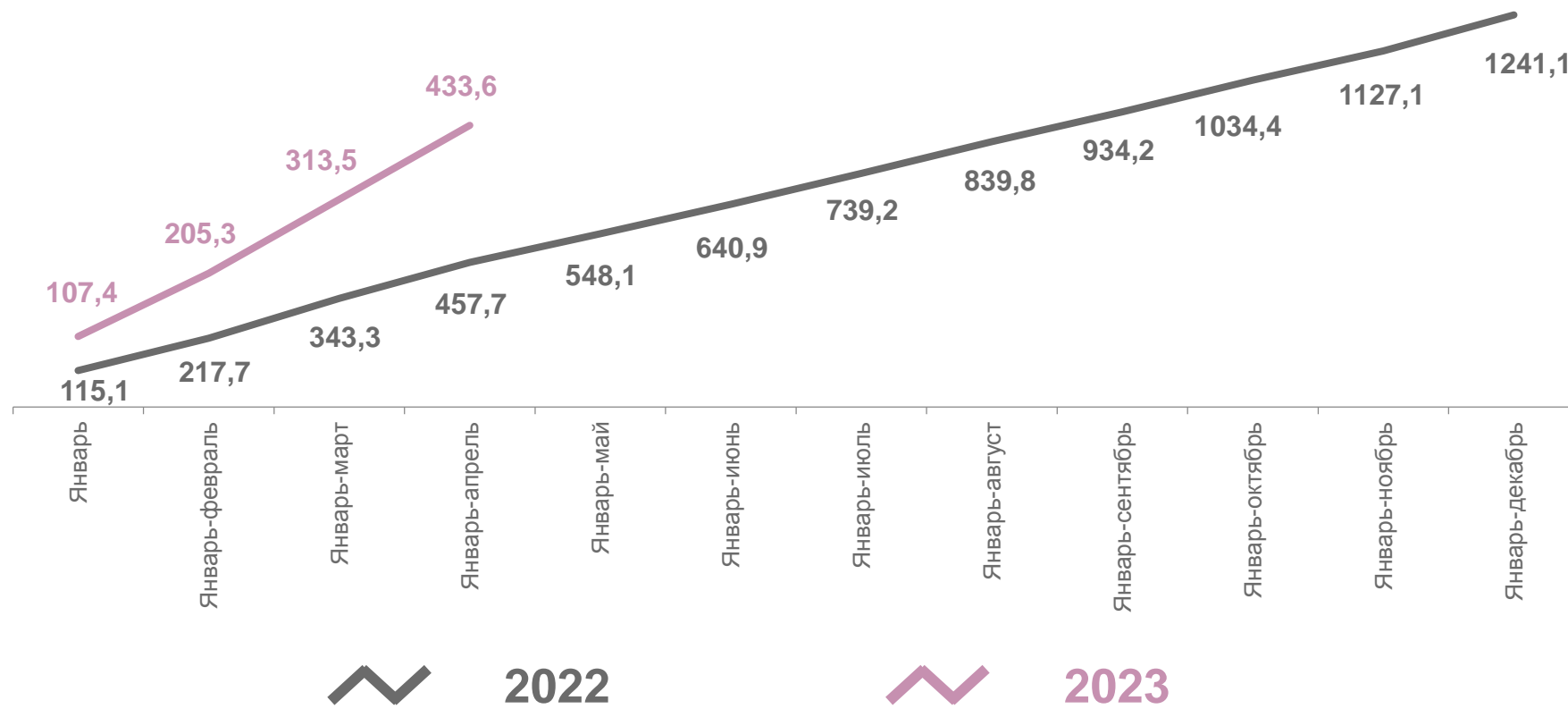
433,6

МЛН Т-КМ

2022 год

457,7

МЛН Т-КМ




2022



2023

\* На коммерческой основе по организациям, не относящимся к субъектам малого предпринимательства.





# ГРУЗОБОРОТ\*

МЛН Т-КМ

Апрель

2023 год

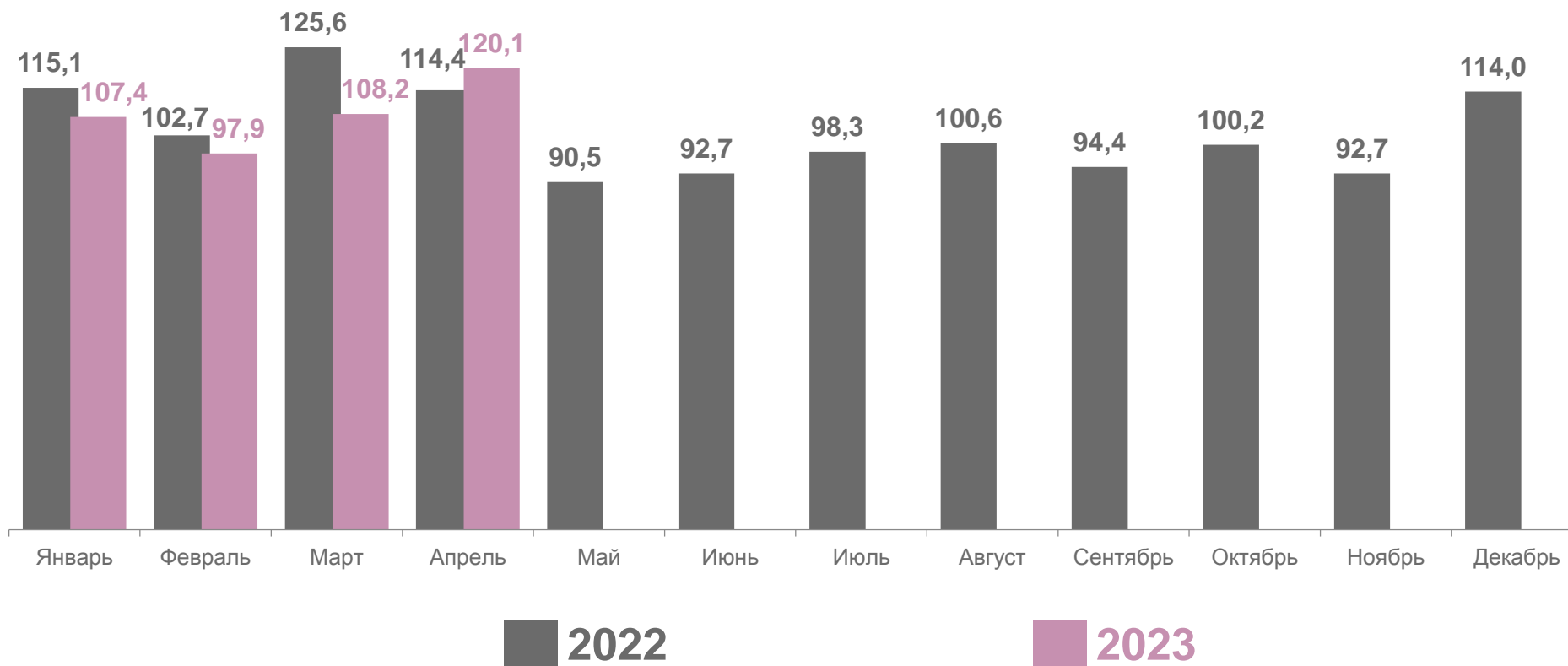
120,1

МЛН Т-КМ

2022 год

114,4

МЛН Т-КМ



\* На коммерческой основе по организациям, не относящимся к субъектам малого предпринимательства.





# ДИНАМИКА ГРУЗОБОРОТА\*

в % к предыдущему месяцу

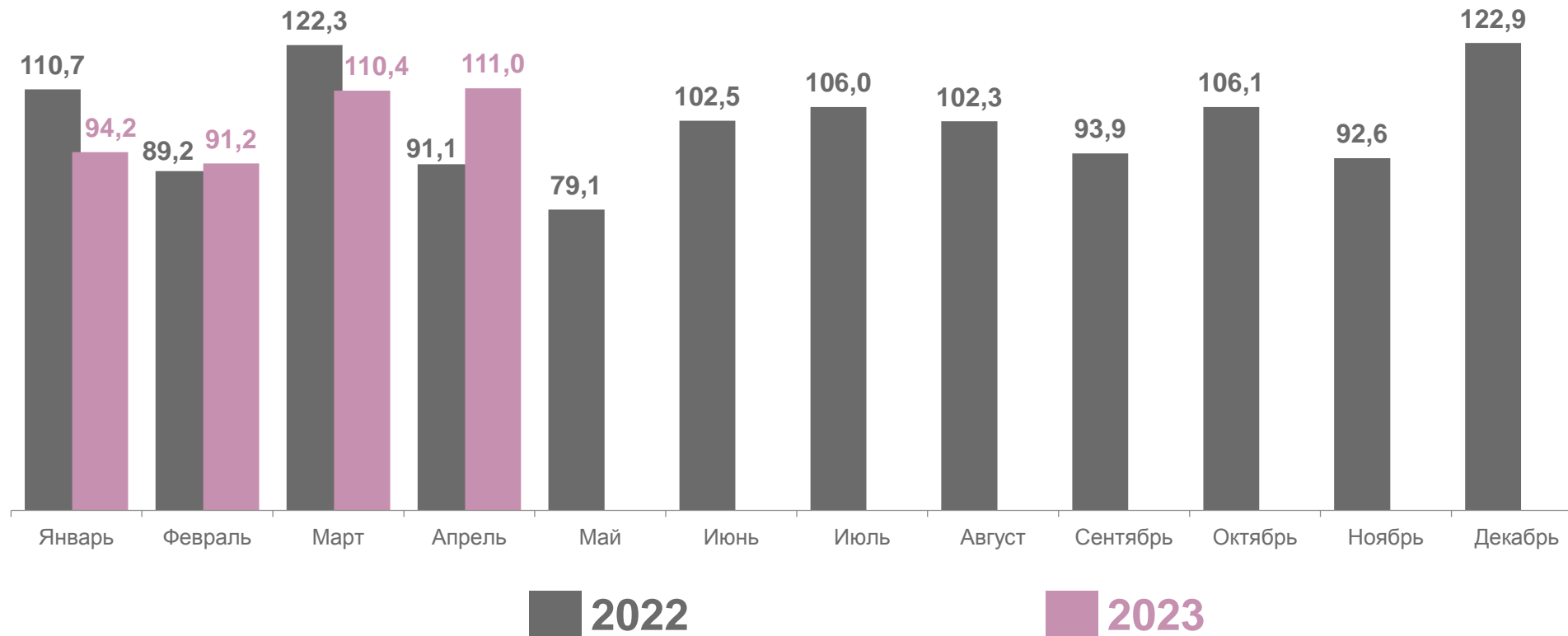
Апрель 2023 года к марту 2023 года

2023 год

111,0%

2022 год

91,1%



\* На коммерческой основе по организациям, не относящимся к субъектам малого предпринимательства.





# ДИНАМИКА ГРУЗОБОРОТА\*

в % к соответствующему месяцу прошлого года

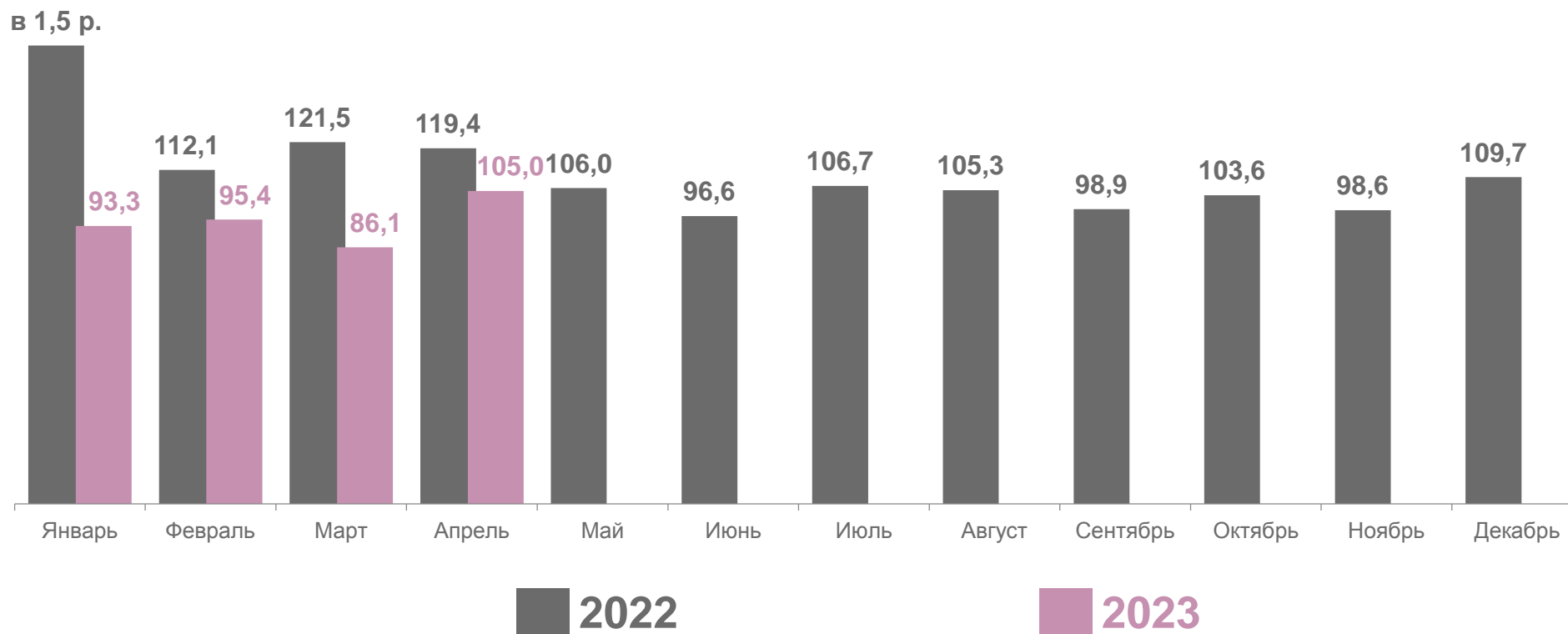
## Апрель 2023 года к апрелю 2022 года

2023 год

105,0%

2022 год

119,4%



\* На коммерческой основе по организациям, не относящимся к субъектам малого предпринимательства.





# ГРУЗОБОРОТ ПО ВИДАМ ЭКОНОМИЧЕСКОЙ ДЕЯТЕЛЬНОСТИ

МЛН Т-КМ

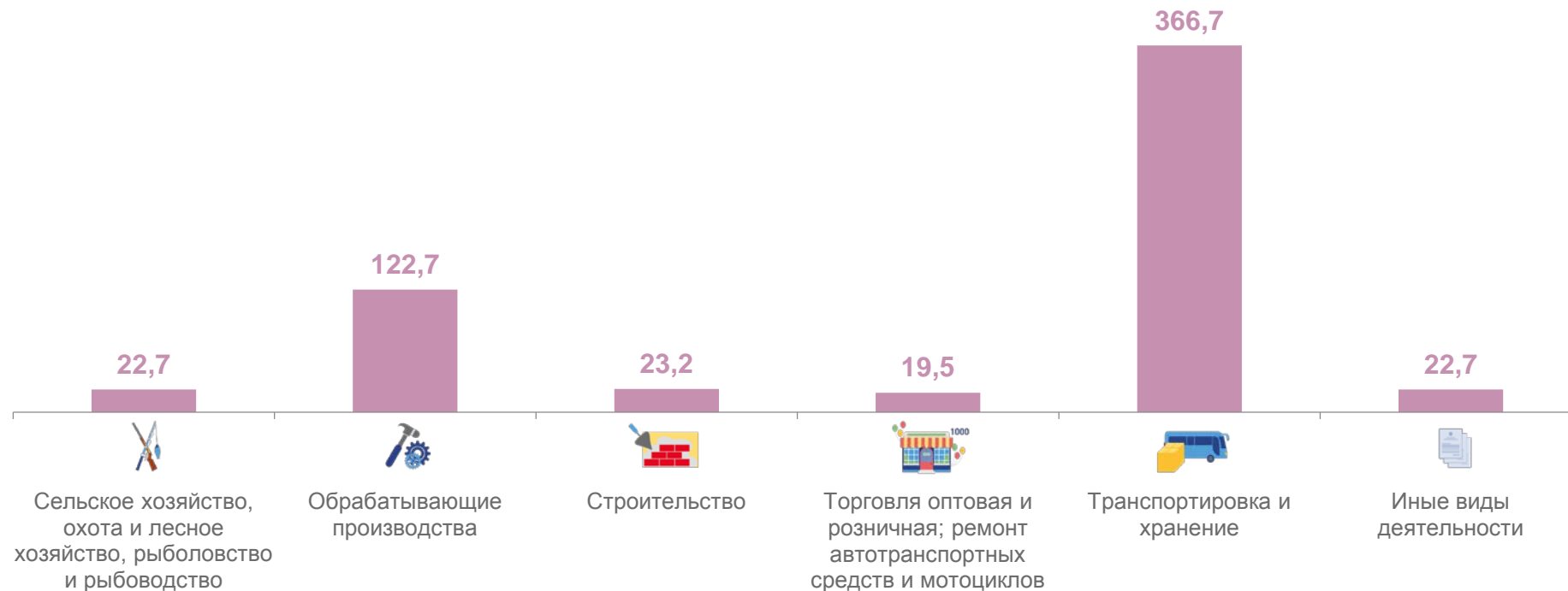
Январь-апрель

Всего

577,5 МЛН Т-КМ

Транспортировка и хранение

366,7 МЛН Т-КМ







# ПЕРЕВЕЗЕНО ГРУЗОВ\*

ТЫС. ТОНН

Январь-апрель

2023 год

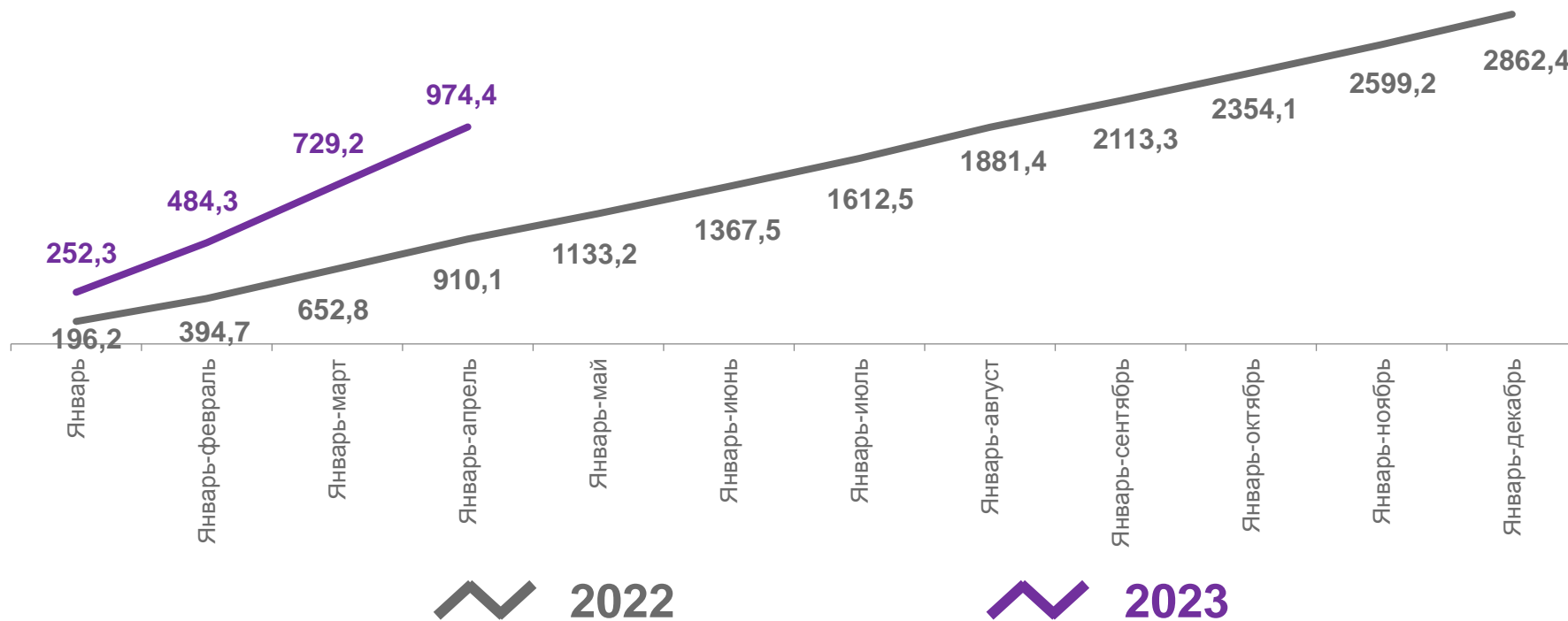
ТЫС. ТОНН

974,4

2022 год

ТЫС. ТОНН

910,1



\* На коммерческой основе по организациям, не относящимся к субъектам малого предпринимательства.





# ПЕРЕВЕЗЕНО ГРУЗОВ\*

ТЫС. ТОНН

Апрель

2023 год

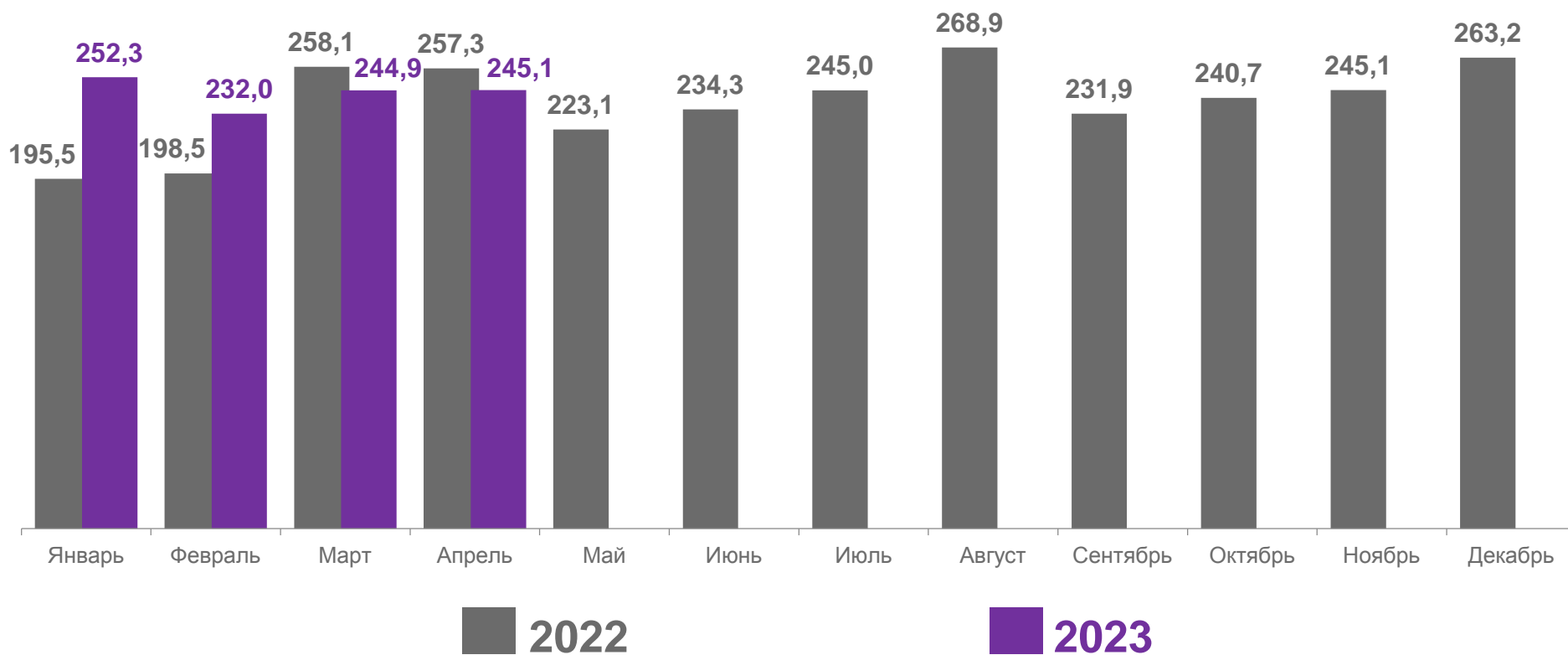
245,1

ТЫС. ТОНН

2022 год

257,3

ТЫС. ТОНН



\* На коммерческой основе по организациям, не относящимся к субъектам малого предпринимательства.





# ДИНАМИКА ПЕРЕВЕЗЕННЫХ ГРУЗОВ\*

в % к предыдущему месяцу

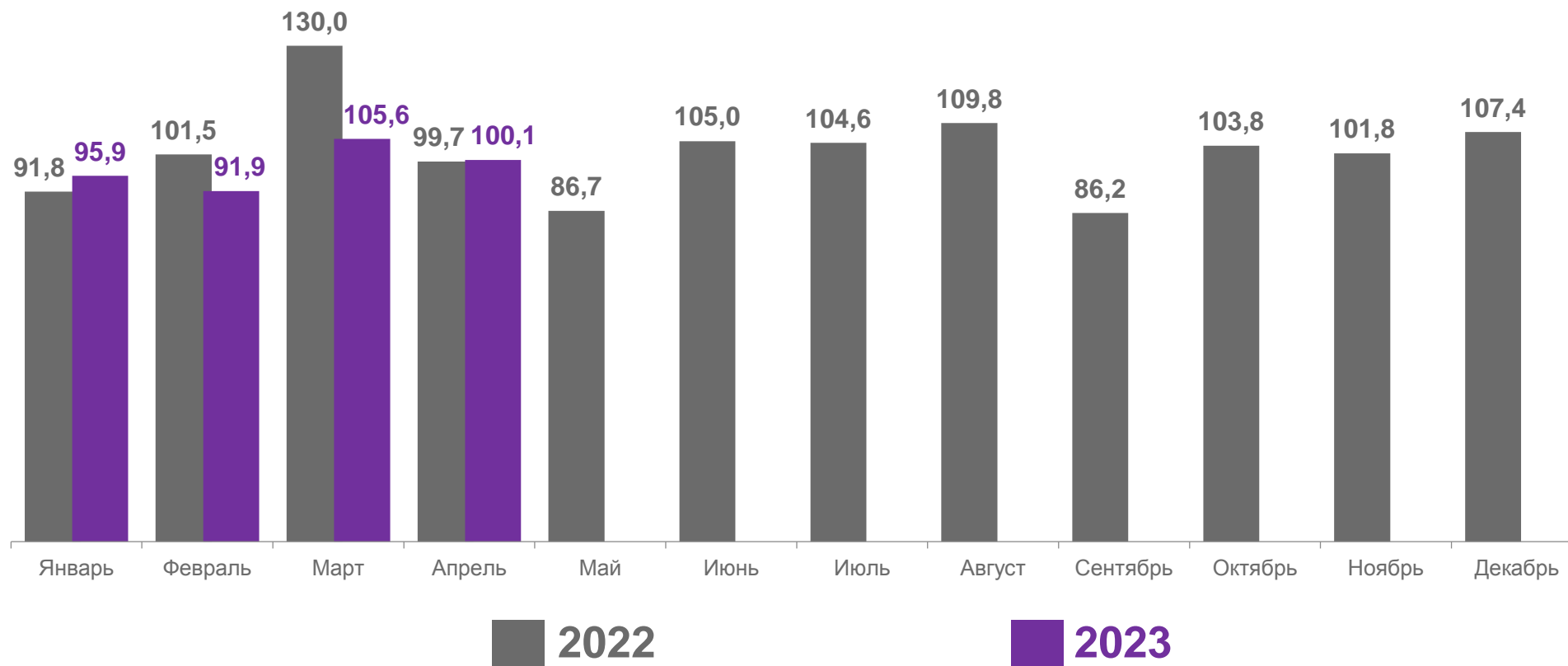
Апрель 2023 года к марту 2023 года

2023 год

100,1%

2022 год

99,7%



\* На коммерческой основе по организациям, не относящимся к субъектам малого предпринимательства.





# ДИНАМИКА ПЕРЕВЕЗЕННЫХ ГРУЗОВ\*

в % к соответствующему месяцу прошлого года

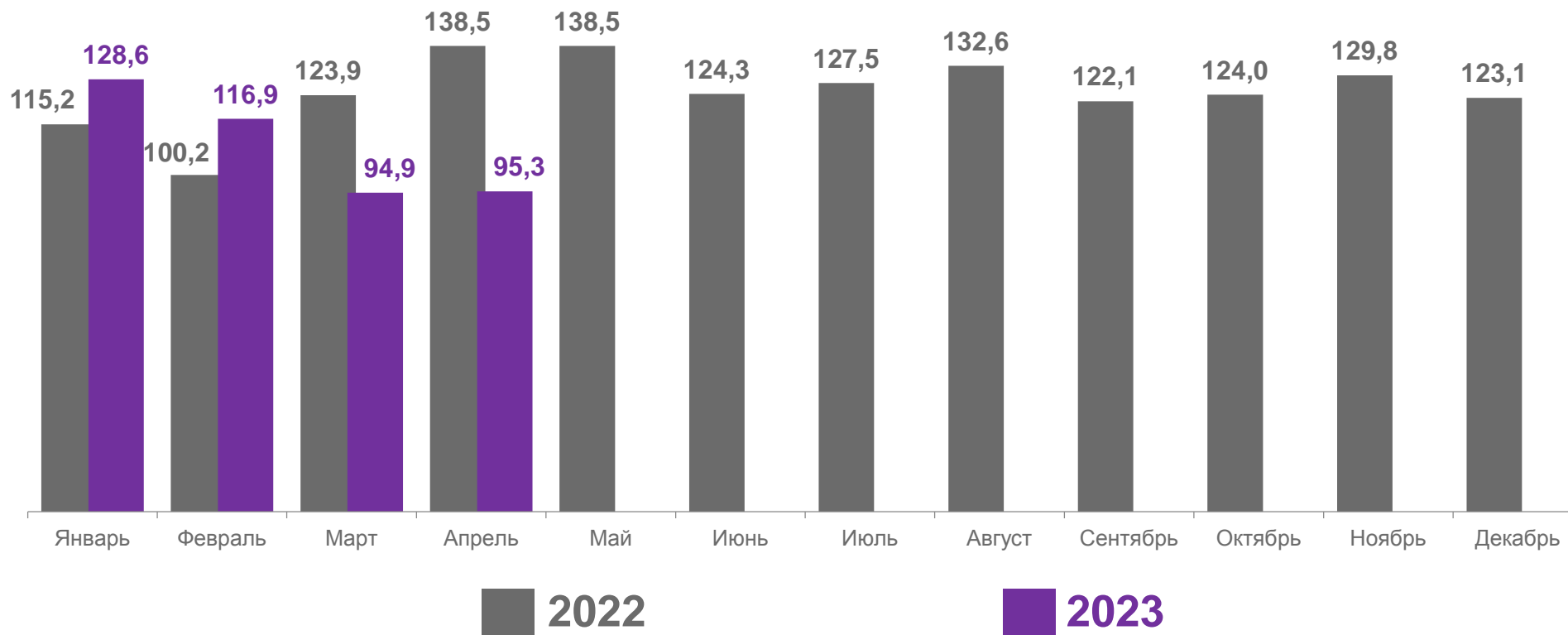
## Апрель 2023 к апрелю 2022

2023 год

**95,3%**

2022 год

**138,5%**



\* На коммерческой основе по организациям, не относящимся к субъектам малого предпринимательства.



# ПЕРЕВЕЗЕНО ГРУЗОВ ПО ВИДАМ ЭКОНОМИЧЕСКОЙ ДЕЯТЕЛЬНОСТИ

ТЫС. ТОНН

Январь-апрель

Всего

ТЫС. ТОНН

2 861,8

Транспортировка и хранение

ТЫС. ТОНН

1 059,8

